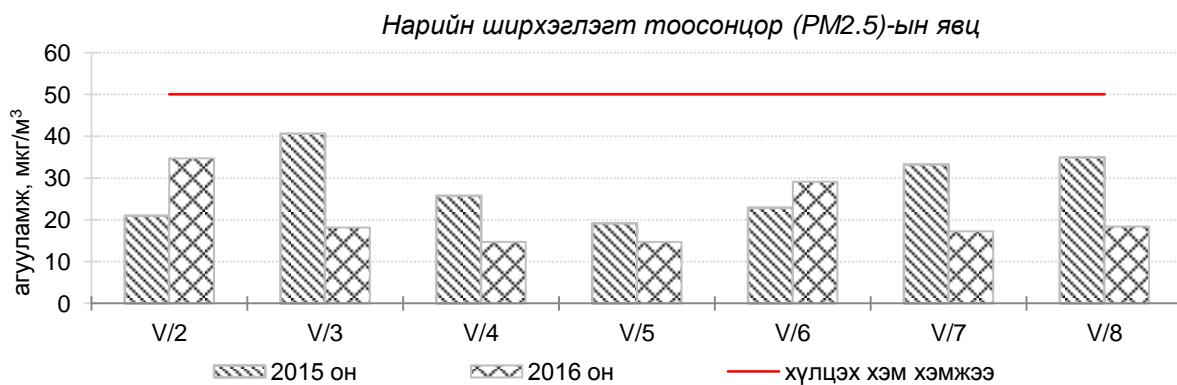
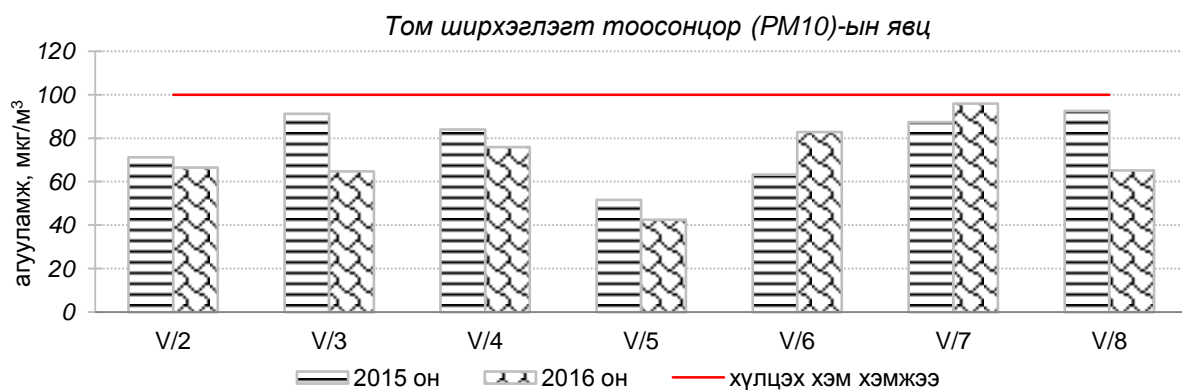
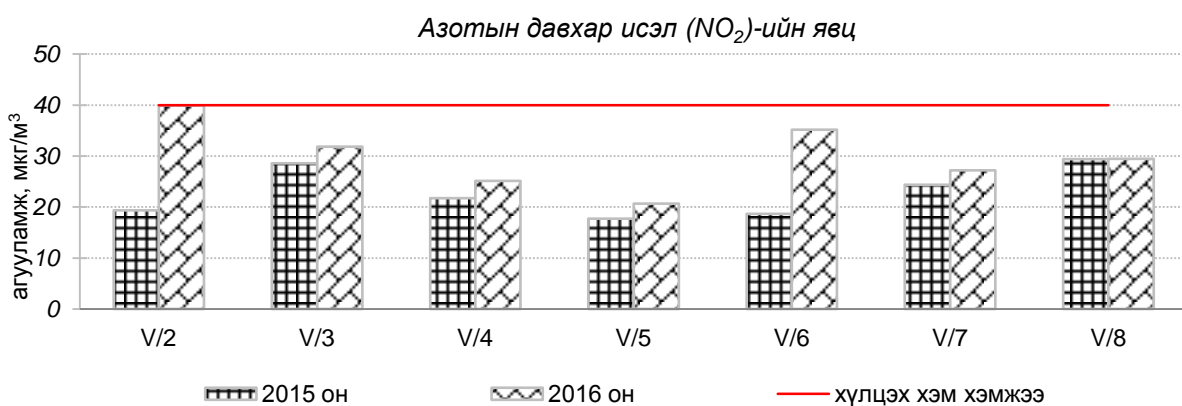
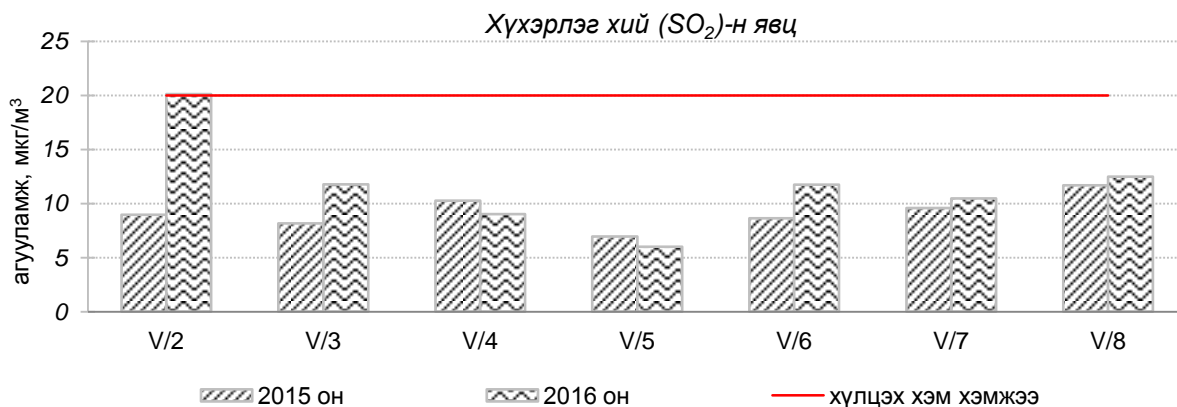


Улаанбаатар хотын өнгөрсөн 7 хоногийн агаарын чанарын төлөв  
/2016 оны 5-р сарын 2-оос 8-ны өдөр /

Улаанбаатар хотын агаарт түгээмэл бохирдуулах бодис хүхэрлэг хий /SO<sub>2</sub>/, азотын давхар исэл /NO<sub>2</sub>/, тоосонцор /PM<sub>10</sub>, PM<sub>2.5</sub>/, нүүрстөрөгчийн дутуу исэл /CO/, озон /O<sub>3</sub>/ -ы агууламжийг тодорхойллоо.



Улаанбаатар хотын өнгөрсөн 7 хоногийн агаарын чанар  
/2015 оны мөн үетэй харьцуулснаар/

№	Бохирдуулах бодисын нэр	MNS 4585:2007	7 хоногийн дундаж агууламж, мкг/м <sup>3</sup>		Хоногийн дунджийн хамгийн их, мкг/м <sup>3</sup>		Стандартаас давсан тохиолдлын тоо хувиар		Стандартаас давсан, хамгийн их агууламж илэрсэн харуул
		Хүлцэх хэм хэмжээ мкг/м <sup>3</sup>	2015он	2016он	2015он	2016он	2015он	2016он	
1	Хүхэрлэг хий, SO <sub>2</sub>	20	9	11↔	38	47	14%	9%↔	5-р сарын 2-нд Зурагт орчим АЧС-аас 2.35 дахин их
2	Азотын давхар исэл, NO <sub>2</sub>	40	23	29↔	64	74	17%	22%↔	5-р сарын 6-нд Баруун 4 зам орчим АЧС-аас 1.85 дахин их
3	Тоосонцор, PM10	100	78	70↓	269	196	24%	13%↓	5-р сарын 7-нд 100 айл орчим АЧС-аас 1.96 дахин их
4	Тоосонцор, PM2.5	50	28	21↓	63	48	5%	0%↔	Давсан тохиолдол байхгүй
5	Нүүрстөрөгчийн дутуу исэл, CO	10000	616	707↑	13225	3638	1%	0%↔	Давсан тохиолдол байхгүй
6	Озон O <sub>3</sub>	100	36	53↑	81	262	0%	2%↔	5-р сарын 6-нд Мишээл экспо төв орчим АЧС-аас 2.6 дахин их

\* ↓ бага; ↑ их; ↔ ойролцоо түвшинд /±5%/.

Өнгөрсөн 7 хоногийн агаарын чанарын хяналт шинжилгээний дүнгээр Улаанбаатар хотын гэр хороолол, төв автозамтай ойролцоо газруудад агаар “Бага” зэргийн бохирдолтой байна.

	Гэр хороолол орчим				Орон сууцны хороолол	Автозам орчим		Үйлдвэрийн болон алслагдмал бүс		
	100 айл	Толгойт	Нисэх	Зурагт	13-р хороолол	Баруун 4 зам	Амгалан	Цахилгаан станц	Мишээл	Ургах наран
2016.05.02	SO <sub>2</sub>	PM10, PM2.5		PM2.5, SO <sub>2</sub>	NO <sub>2</sub>	NO <sub>2</sub>	SO <sub>2</sub>			
2016.05.03					NO <sub>2</sub>	NO <sub>2</sub>				
2016.05.04	PM10				NO <sub>2</sub>	NO <sub>2</sub>				
2016.05.05					NO <sub>2</sub>	NO <sub>2</sub>			SO <sub>2</sub>	
2016.05.06	PM10, SO <sub>2</sub>	PM10, PM2.5		SO <sub>2</sub>	NO <sub>2</sub>	NO <sub>2</sub>	PM10, NO <sub>2</sub> , SO <sub>2</sub>		NO <sub>2</sub> , SO <sub>2</sub>	
2016.05.07	PM10	PM10	PM10	SO <sub>2</sub>	NO <sub>2</sub>	NO <sub>2</sub>	SO <sub>2</sub>			
2016.05.08					NO <sub>2</sub>	NO <sub>2</sub>			SO <sub>2</sub>	

Индексийн тоон үзүүлэлт	Агаарын чанар
0-50	Цэвэр
51-100	Хэвийн
101-250	Бага зэргийн бохирдолтой
251-400	Дунд зэргийн бохирдолтой
401-500	Их бохирдолтой
500<	Маш их бохирдолтой

Хамгийн их агууламжтай бохирдуулах бодис: PM10-тоосонцор, NO<sub>2</sub>-азотын давхар исэл